

Vol. 16 No. 02 Desember 2019

p-ISSN 1693-3591

e-ISSN 2579-910X

PHARMACY

JURNAL FARMASI INDONESIA
Pharmaceutical Journal of Indonesia

PHARMACY

- Mitra Bestari : Prof. Dr. Djoko Wahyono, S.U., Apt.
Prof. Dr. Endang Hanani, MS., Apt.
dr. Eman Sutrisna, M.Kes.
Dr. Tjiptasurasa, S.U., Apt.
Dr. Nunuk Aries Nurulita, M.Si., Apt.
Dr. Diniatik, M.Sc., Apt.
Dr. Ika Yuni Astuti, M.Si., Apt.
Dr. Suwandri, S.Si., M.Si.
Dr. Pri Iswati Utami, M.Si., Apt.
Dr. Retno Wahyuningrum, M.Si., Apt.
Dr. Rina Herowati, M.Si., Apt.
Dr. Wiranti Sri Rahayu, M.Si., Apt.
Dr. Agus Siswanto, M.Si., Apt.
Dr. Supandi, M.Si, Apt.
Didik Setiawan, Ph.D., Apt.
Wahyu Utaminingrum, M.Sc., Apt.
Githa Fungie Galistiani, M.Sc., Apt.
Erza Genatrika, M.Sc., Apt.
Indri Hapsari, M.Si., Apt.
Anjar Mahardian.K., S.Farm., M.Sc., Apt.
Eko Mugiyanto, M.Si., Apt.
Fauzan Zein Muttaqin, M.Si., Apt.
Azis Saifudin, Ph.D., Apt.
- Dewan Penyunting : Dr. Asmiyenti Djaliasrin Djalil, M.Si. (Ketua)
Dwi Hartanti, M. Farm., Apt.
Dina Ratna Juwita, M. Farm. Klin., Apt.
Much. Ilham N Aji Wibowo, M.P.H., Apt.

Staf IT : Amrisa Yanri Rahmadhani, S. Kom.

Distributor : Rochmadi Budi S, A.Md.

Penerbit : Fakultas Farmasi
Universitas Muhammadiyah Purwokerto

Alamat : Fakultas Farmasi
Universitas Muhammadiyah Purwokerto
Jl. Raya Dukuhwaluh, PO Box 202, Kembaran,
Banyumas, Jawa Tengah 53182
Telp. (0281) 6363751; 630463 Fax. (0281) 637239
Email: jurnalpharmacy@ump.ac.id
umppharmacy@gmail.com

DAFTAR ISI

DAFTAR ISI	ii
SYNTHESIS OF CURCUMIN DERIVATIVE ASSISTED BY MICROWAVE IRRADIATION Sabtanti Harimurti, Winny Setyonugroho, Ardi Pramono, Rizky Hidayaturahmah	153-158
THE EFFECTIVENESS OF MISOPROSTOL SINGLE DOSE ORAL FOR EVACUATION OF INCOMPLETE ABORTION Eka Rusdianto Gunardi, Affan Solihin	159-166
PENDEKATAN HEALTH BELIEF MODEL (HBM) UNTUK MENGANALISIS KEPATUHAN PASIEN DIABETES MELITUS TIPE 2 DALAM MENGGUNAKAN INSULIN Yunti Fitriani, Liza Pristianty, Andi Hermansyah	167-177
OPTIMASI PROSES PEMBUATAN DAN KARAKTERISASI FISIK NIOSOM SINKONIN Hariyanti Hariyanti, Sophi Damayanti, Sasanti Tarini	178-187
FORMULASI DAN UJI STABILITAS FISIK SABUN MANDI CAIR EKSTRAK ETANOL BUAH KAPULAGA (<i>Amomum compactum</i> Sol. ex Maton) Yahdian Rasyadi, Revi Yenti, Aulia Putri Jasril	188-198
ISOLASI BAKTERI ENDOFIT DARI TANAMAN KAYU JAWA (<i>Lannea coromandelica</i> (Houtt.) Merr) DAN POTENSINYA SEBAGAI ANTIMIKROBA TERHADAP BEBERAPA BAKTERI PATOGEN Eka Astuty, Fadhillah Syam, Sitti Rahma Sari	199-208
UJI STABILITAS FISIK SEDIAAN SABUN PADAT EKSTRAK RIMPANG TEMUGIRING (<i>Curcuma heyneana</i> Valetton & Zijp) lif Hanifa Nurrosyidah, Milu Asri, Alfian Fachriddin Ma'ruf	209-215
SIMULASI DOCKING SENYAWA AGLIKON KURKULIGOSIDA A DAN TURUNANNYA PADA PROTEIN TYROSINE PHOSPHATASE 1B (PTP1B) Nursamsiar Nursamsiar, Akbar Awaluddin, Megawati Megawati, Yulita M. Soko, Muhammad Aswad	216-227
ANALISIS PEMBERIAN MEDICATION AIDS TERHADAP KETAATAN PASIEN DIABETES MELITUS TIPE 2 DI BEBERAPA PUSKESMAS KOTA PEKANBARU Fina Aryani, Welny Noverianti, Septi Muharni	228-243

KUALITAS PEMBERIAN INFORMASI OBAT PADA PELAYANAN RESEP BERDASARKAN KEPUASAN PASIEN BPJS PUSKESMAS KECAMATAN CILANDAK Ekadipta Ekadipta, Muhammad Sadikin, Muhammad Rizqi Yusuf	244-255
MODIFIKASI AMILUM GANYONG (<i>Canna indica</i> L.) DENGAN METODE PREGELATINASI PARSIAL UNTUK EKSIPIEN TABLET KEMPA LANGSUNG Deny Puriyani Azhary, Rahma Zisca, Yanni Dhiani Mardhiani, Dhini Dwi Utami	256-264
STUDI PENGGUNAAN OBAT ANALGESIK PADA PASIEN PASCA PARTUS PERVAGINAL DAN SECTIO CAESAREA DI RSU BUNDA PURWOKERTO Dina Ratna Juwita, Nadya Faradani, Much Ilham Novalisa Aji Wibowo	265-277
FORMULASI DAN EVALUASI GEL ANTIOKSIDAN EKSTRAK DAUN BIDARA (<i>Ziziphus jujuba</i> Mill.) Trie Yuni Elfasyari, Lita Riastienanda Putri, Sawitri Wulandari	278-285
DETEKSI RHODAMIN B PADA SAUS SERTA CEMARAN BORAKS DAN BAKTERI <i>Salmonella</i> sp. PADA CILOK JAJANAN SEKOLAH DASAR KOTA BATAM Suci Fitriani Sammulia, Netty Suhatri, Hesti Chaterine Raja Guk-Guk	286-295
PROFIL PENGGUNAAN OBAT ANTIANEMIA, ANTIHIPERTENSI, DAN ANTIDIABETIK PADA PASIEN PENYAKIT GINJAL KRONIK DI SALAH SATU RUMAH SAKIT WILAYAH SURABAYA SELATAN Ninik Mas Ulfa, Iin Ernawati, Purwanti Purwanti, Riki Kurniawanto, Ari Indrawati	296-306
ANALISIS KUALITATIF FORMALIN PADA IKAN ASIN DI PASAR JODOH KOTA BATAM Hesti Marliza, Suhaera Suhaera, Trinur Atika Saputri	307-314
ANALISIS PENGETAHUAN DAN ALASAN PENGGUNAAN KONTRASEPSI SUNTIK DI MASYARAKAT PANYILEUKAN BANDUNG Ani Anggriani, Deni Iskandar, Devi Aharyanti	315-325
AKTIVITAS ANTIDIABETES EKSTRAK ETANOL <i>Dillenia suffruticosa</i> (Griff.) Martelli PADA TIKUS DIABETES YANG DIINDUKSI STREPTOZOTOSIN-NIKOTINAMID Rico Hediysah, Nurul Salima, Kristiando Siburian, Masriani Masriani, Rahmat Rasmawan	326-333
APLIKASI KAOLIN DALAM FARMASI DAN KOSMETIK Hayatus Sa'adah, Marline Abdassah, Anis Yohana Chaerunisaa	334-346

ANALISA BIAYA PENGGUNAAN SEFTRIAKSON DAN Siprofloksasin PASIEN INFEKSI SALURAN KEMIH DI RUMAH SAKIT X KABUPATEN JOMBANG TAHUN 2017 Anggi Restyana, Wika Admaja	347-355
PENGEMBANGAN KRIM PEWARNA RAMBUT PERMANEN MENGANDUNG EKSTRAK DAUN KETAPANG (<i>Terminalia catappa</i> L) DAN EKSTRAK DAUN JAMBU BIJI (<i>Psidium guajava</i> L) Erny Marleny Effendy, Shelly Taurhesia, Anny Victor Purba	356-371
EVALUASI PENGGUNAAN ANTIBIOTIK PROFILAKSIS PADA OPERASI SESAR DI RUMAH SAKIT SWASTA PURWOKERTO Much Ilham Novalisa Aji Wibowo, Tyas Dwi Utamiasih, Dina Ratna Juwita	372-385
ANALISIS BIAYA MEDIS LANGSUNG PASIEN HEMODIALISA DI RUMAH SAKIT X WILAYAH BEKASI Iin Ruliana Rohenti, Hesty Utami Rahmadaniati, Prih Sarnianto	386-395
FORMULASI DEODORAN SPRAY DARI MINYAK ATSIRI DAUN KEMANGI (<i>Ocimum basilicum</i> L.) SEBAGAI ANTIBAKTERI PENYEBAB BAU BADAN (<i>Staphylococcus epidermidis</i>) Mayang Ika Oktaviana, Irma Nur Pahalawati, Nofita Fitri Kurniasih, Erza Genatrika	396-405

SERTIFIKAT

Direktorat Jenderal Penguatan Riset dan Pengembangan,
Kementerian Riset, Teknologi, dan Pendidikan Tinggi



Kutipan dari Keputusan Direktur Jenderal Penguatan Riset dan Pengembangan,
Kementerian Riset, Teknologi, dan Pendidikan Tinggi Republik Indonesia
Nomor: 23/E/KPT/2019
Tentang Hasil Akreditasi Jurnal Ilmiah Periode 4 Tahun 2019

**Pharmacy: Jurnal Farmasi Indonesia (Pharmaceutical Journal of
Indonesia)**

E-ISSN: 16933591

Penerbit: Fakultas Farmasi Universitas Muhammadiyah Purwokerto

Ditetapkan sebagai Jurnal Ilmiah

TERAKREDITASI PERINGKAT 3

Akreditasi berlaku selama 5 (lima) tahun, yaitu
Volume 15 Nomor 2 Tahun 2018 sampai Volume 19 Nomor 2 Tahun 2022

Jakarta, 08 Agustus 2019

Direktorat Jenderal Penguatan Riset dan Pengembangan



[Signature]
Dr. Muhammad Dimiyati
NIP. 195912171984021001



1. JFI (Sabun temugiring)

by lif Hanifah Nurrosyidah

Submission date: 08-Dec-2022 12:03AM (UTC-0500)

Submission ID: 1975022123

File name: 1._JFI_Sabun_temugiring.pdf (500.32K)

Word count: 1984

Character count: 11969

**Uji Stabilitas Fisik Sediaan Sabun Padat
Ekstrak Rimpang Temugiring (*Curcuma heyneana* Valetton & Zijp)**

**Physical Stability Test of Solid Soap of Temugiring (*Curcuma heyneana*
Valetton & Zijp) Rhizomes Extract**

Iif Hanifa Nurrosyidah^{1*}, Milu Asri¹, Alfian Fachridin Ma'ruf¹

¹Stikes Rumah Sakit Anwar Medika
Raya km 33 Jalan Bypass Krian, Jl. Parengan, Semawut, Balongbendo,
Kecamatan BalongBendo, Kabupaten Sidoarjo, Jawa Timur 61262, Indonesia

*Corresponding author email: iifnurrosyidah@yahoo.co.id

Received 28-5-2019

Accepted 11-12-2019

Available online 30-12-2019

ABSTRAK

Kulit memiliki peranan yang sangat vital bagi manusia. Kulit berfungsi sebagai barier utama melawan infeksi, paparan zat kimia dan sinar matahari, dan kontaminan fisik lainnya sehingga kotoran akan mudah menempel pada kulit. Oleh karena itu, sangat penting menjaga dan memelihara kebersihan kulit untuk kesehatan. Sabun padat mampu membersihkan kotoran pada kulit. Kelemahan sabun padat yang selama ini beredar di pasaran adalah relatif menyebabkan kulit kering. Ekstrak temugiring (*Curcuma heyneana* Valetton & Zijp) memiliki aktivitas sebagai antiradikal bebas dan mampu membantu menghaluskan kulit. Oleh karena itu dibutuhkan sebuah formulasi sabun padat yang mampu membersihkan, menghaluskan kulit, dan tidak menyebabkan kulit kering. Tujuan penelitian ini adalah melakukan studi formulasi sabun padat *opaque* dengan perbedaan konsentrasi ekstrak rimpang temugiring. Berdasarkan hasil penelitian diperoleh pH sabun padat ekstrak rimpang temu giring formula I,II, dan III sebesar 10. Nilai pH sediaan sabun memenuhi persyaratan sesuai literatur yaitu 9-11. Kadar air pada formula I, II, dan III sebesar berturut-turut 14; 14,55; dan 15%. Kadar air sediaan memenuhi persyaratan SNI yaitu tidak lebih dari 15%. Uji stabilitas busa sediaan sabun padat berkisar antara 73–95%. Uji organoleptis sabun padat untuk aroma, warna, dan tekstur serta efek melembabkan untuk formula I, II, dan III memiliki nilai tingkat kesukaan yang sama.

Kata kunci: *Curcuma heyneana* Valetton & Zijp, sabun padat.

ABSTRACT

The skin has a vital role as the main barrier against infection, exposure to chemicals, sunlight, and other physical contaminants for humans. Therefore, it is important to maintain skin hygiene for overall health. Solid soaps can clean dirt on the skin but it relatively also causes dry skin. A solid soap formulation capable of cleansing, softening the skin, and not causing dry skin is needed. The aim of this research is studying opaque solid soap formulations with temugiring (*Curcuma heyneana* Valeton & Zijp) rhizomes extract as the active ingredient. The pH of temugiring extract solid soap in formula I, II, and III was 10, which met the requirement of standard soap (9-11). Their water content was 14, 14.55, and 15%, respectively, which was also met SNI requirements (no more than 15%). The foam stability of all solid soap formulas ranged from 73 - 95%. All formulas of solid soap showed the same preference level in the organoleptic test, including aroma, color, and texture, as well as their moisturizing effect.

Key words: *Curcuma heyneana* Valeton & Zijp, solid soap.

Pendahuluan

Kulit memiliki peranan yang sangat vital bagi manusia. Fungsi kulit antara lain meliputi proteksi, absorpsi, ekskresi, persepsi, pengaturan suhu tubuh (termoregulasi), dan pembentukan vitamin D. Kulit juga berperan sebagai barier infeksi. Fungsi kulit sedemikian rupa sehingga kotoran akan mudah menempel pada kulit. Oleh karena itu, sangat penting menjaga dan memelihara kebersihan kulit untuk kesehatan (Djuanda *et al.*, 2007).

Bahan pembersihan kulit yang paling umum digunakan adalah air. Namun air saja tidak cukup mengangkat semua jenis kotoran. Pembersih dengan menambahkan surfaktan memiliki daya bersih kuat. Surfaktan adalah bahan-bahan yang memperbaiki daya pembersih air karena memperbesar daya pembasah kulit serta mencegah partikel-partikel kotoran melekat pada kulit dengan jalan mengemulsinya,

melarutkannya, dan mendispersikannya (Tranggono dan Latifah, 2007).

Sabun mandi merupakan senyawa natrium dengan asam lemak yang digunakan sebagai bahan pembersih tubuh, berbentuk padat, berbusa dengan atau tanpa penambahan zat lain, serta tidak menimbulkan iritasi pada kulit (SNI, 1994). Sabun padat dibedakan atas 3 jenis, yaitu sabun *opaque*, *translucent*, dan transparan. Sabun padat mampu membersihkan kotoran pada kulit. Salah satu parameter penting yang perlu diperhatikan dalam penentuan mutu sabun mandi adalah banyaknya busa yang dihasilkan. Busa mempunyai peranan penting dalam proses pembersihan kulit dan menghantarkan wangi dari sabun (Hernani *et al.*, 2010). Surfaktan diperlukan untuk meningkatkan kualitas busa pada sabun (Wijana *et al.*, 2005). Kelemahan sabun padat yang selama ini beredar di pasaran adalah relatif menyebabkan kulit kering akibat

kandungan surfaktannya. Oleh karena itu dibutuhkan sebuah formulasi sabun padat yang mampu membersihkan, menghaluskan kulit, dan tidak menyebabkan kulit kering.

Rimpang temugiring mengandung senyawa antara lain minyak atsiri, kurkumin, tanin, saponin, flavonoid, dan pati. Pada beberapa penelitian terbukti bahwa ekstrak temugiring memiliki efek perlindungan terhadap bahaya yang ditimbulkan oleh sinar UV. Berdasarkan penelitian yang telah dilakukan oleh Wijayakusuma (2002) dan Hernani *et al.* (2002) menyebutkan bahwa rimpang temugiring mempunyai aktivitas antioksidan yang cukup tinggi.

Secara tradisional rimpang temugiring mempunyai beberapa khasiat antara lain sebagai obat luka, obat cacing, obat sakit perut, obat pelangsing, memperbaiki warna kulit, obat untuk mengatasi perasaan tidak tenang atau cemas, jantung berdebar-debar, haid tidak teratur, obat rematik, menambah nafsu makan, meningkatkan stamina, menghaluskan kulit, obat jerawat, obat cacar air, dan obat batuk (Wijayakusuma, 2002). Berbagai merk

kosmetik tradisional telah menggunakan ekstrak daun temugiring seperti lulur mandi, masker wajah, dan *peeling*.

Pada penelitian ini, dibuat tiga formula sabun padat yang mengandung ekstrak rimpang temugiring dalam konsentrasi yang berbeda dan kombinasi minyak zaitun dan minyak kelapa yang diharapkan mampu menghasilkan sabun padat yang efektif untuk membersihkan kulit dan memberikan efek lembab pada kulit. Ekstrak rimpang temugiring diharapkan mampu memberikan efek lembut pada kulit.

Metode Penelitian

Alat dan Bahan

Alat yang digunakan pada pembuatan produk sabun padat adalah beker gelas, gelas ukur, erlenmeyer, mantel Jacket (baskom berisi air dingin), mixer (*hand blender*), alat cetak sabun, pH meter, timbangan analitik (Ohaus®), dan *hot plate*. Bahan yang digunakan pada pembuatan produk sabun padat adalah *cocounut oil*, *olive oil*, NaOH, rimpang temugiring, akua demineralisata, dan cocoamid DEA. Formula produk sabun padat dapat dilihat pada Tabel 1.

Tabel 1. Formula sediaan sabun padat

Bahan	Jumlah bahan (%)		
	F1	F2	F3
Ekstrak Rimpang Temugiring	20	15	10
Minyak Kelapa	40	40	40
Minyak Zaitun	20	20	20
NaOH	9	9	9
Cocoamid DEA	10	10	10
Aqua Demineralisata	Ad 100 %	Ad 100 %	Ad 100 %

Jalannya Penelitian

Ekstrak rimpang temugiring dibuat dengan metode maserasi. Sebanyak 500 gram simplisia temugiring dihaluskan kemudian dimaserasi dengan pelarut etanol 96% selama tiga hari sambil diaduk. Filtrat yang diperoleh diuapkan dengan *rotary evaporator*. NaOH dilarutkan ke dalam akuades dan diaduk hingga larut dan diletakkan pada mantel jacket. Minyak nabati dicampur dengan cocamid DEA dan diaduk hingga berbusa menggunakan *hand blander*, kemudian larutan NaOH dicampur dengan campuran minyak dan diaduk sampai merata. Campuran ini kemudian ditambah ekstrak kental temugiring yang sudah dilarutkan terlebih dahulu, sehingga terbentuk masa sabun yang

selanjutnya dituang pada cetakan. Sabun padat yang sudah memadat kemudian dibiarkan selama satu minggu untuk kemudian dilakukan evaluasi sediaan sabun padat yang meliputi uji organoleptis (bau dan warna), pH sediaan, kadar air, dan uji stabilitas busa.

Hasil dan Pembahasan

Evaluasi sediaan sabun padat yang mengandung ekstrak rimpang temugiring pada penelitian ini dilakukan untuk mendapatkan sediaan sabun ekstrak temugiring dengan mutu yang baik. Uji yang dilakukan meliputi pemeriksaan mutu sabun mandi yaitu organoleptis, kadar air, stabilitas busa, dan pH yang ditunjukkan pada Tabel 2.

Tabel 2. Evaluasi sabun padat yang mengandung ekstrak rimpang temugiring

Formula	Kadar Air %	pH
F1	14,00	10
F2	14,55	10
F3	15,00	10

Kadar air menunjukkan banyaknya kandungan air yang terdapat dalam suatu bahan (Suryani *et al.*, 2002). Menurut SNI (1994), kadar air dalam sabun maksimum sebesar 15%. Sabun yang sudah didiamkan selama satu minggu dievaluasi stabilitas busanya, hasil percobaan yang sudah dilakukan diperoleh kadar pada F1 14,00%, pada F2 14,55%, dan pada F3 15,00%. Kadar air pada sabun padat sesuai dengan persyaratan SNI karena tidak lebih dari

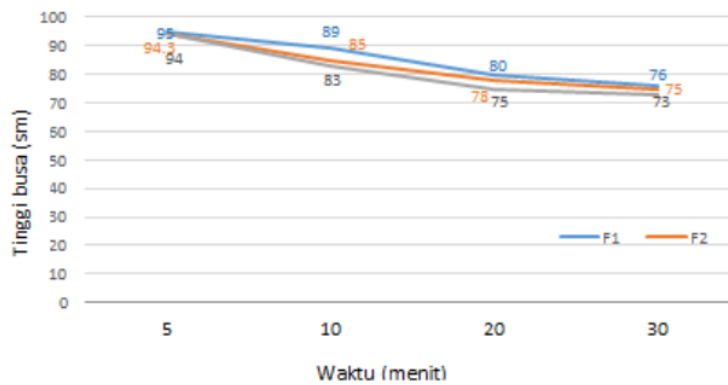
15%. Terdapat perbedaan kadar setelah sabun baru selesai dibuat dengan sabun yang didiamkan selama satu minggu. Sabun yang baru selesai dibuat setelah memadat dan diuji kadar air menghasilkan lebih dari 50%. Sehingga untuk memperoleh kadar air yang masuk rentang sediaan sabun hendaknya didiamkan minimal satu minggu untuk bisa digunakan.

Produk kosmetika terutama sabun memiliki karakteristik nilai pH.

Menurut Wasitaatmadja (2007), nilai pH yang sangat tinggi atau sangat rendah dapat menambah daya absorpsi kulit sehingga memungkinkan kulit teriritasi. Standar pH untuk sabun mandi berkisar antara 9-11 (Hernani *et al.*, 2010). Nilai pH sabun setelah didiamkan selama satu minggu diperoleh pH pada F1, F2, dan F3 adalah 10. pH sediaan sabun masuk rentang yang dipersyaratkan yaitu antara 9-11. Sedangkan pH sediaan sabun yang baru setelah dibuat menunjukkan pH 5 (asam).

Uji stabilitas busa bertujuan untuk mengetahui kestabilan busa yang dihasilkan oleh sabun padat, dengan penambahan cocamid DEA 10% sebagai surfaktan dan penstabil busa pada sabun. Menurut DeRagon *et al.* (1968)

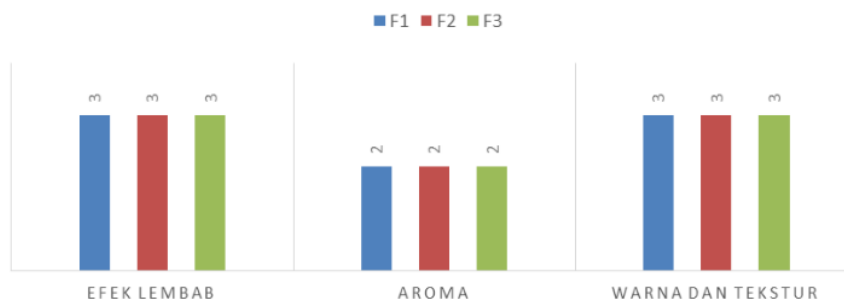
kriteria stabilitas busa yang baik yaitu, apabila dalam waktu 5 menit diperoleh kisaran stabilitas busa antara 60-70%. Pada percobaan ini dalam waktu 5 menit didapatkan kadar busa antara 94-95%, hal ini sudah memenuhi persyaratan. Parameter yang digunakan adalah dengan melihat tinggi busa sabun padat pada tabung reaksi dan diamati penurunan busa tiap 5, 10, 20, dan 30 menit. Hasil stabilitas busa tiap menit menunjukkan bahwa formula dengan penambahan cocamid DEA yang sama (10%) pada setiap formulasi yang mengandung perbedaan konsentrasi ekstrak temugiring dengan konsentrasi yang berbeda menunjukkan nilai rata-rata tinggi busa yang tidak berbeda pada semua formula.



Gambar 1. Grafik uji stabilitas busa sabun padat ekstrak rimpang temugiring.

Uji organoleptis sediaan sabun padat dilakukan berdasarkan kuisioner terhadap dua puluh responden berdasarkan tingkat kesukaan terhadap parameter efek lembab di kulit, warna

dan tekstur sabun, dan aroma sabun. Hasil uji dapat dilihat pada Gambar 2.



Gambar 2. Grafik uji organoleptis sabun padat ekstrak rimpang temugiring.

Simpulan

Berdasarkan hasil penelitian diperoleh kesimpulan bahwa pH sediaan sabun memenuhi persyaratan sesuai literatur yaitu 9-11. Kadar air sediaan sabun memenuhi persyaratan SNI yaitu tidak lebih dari 15%. Uji stabilitas busa sediaan sabun padat berkisar antara 73-95% memenuhi persyaratan stabilitas busa pada sabun yaitu berkisar 60-70%. Uji organoleptis sabun padat formula I memiliki nilai tertinggi dari segi aroma, sedangkan untuk warna dan tekstur serta efek melembabkan, formula I, II, dan III memiliki nilai tingkat kesukaan yang sama.

Daftar Pustaka

SNI 06-3532-1994. 1994. Sabun mandi. Badan Standardisasi Nasional.

DeRagon, S.A., Daley, P.M., Maso, H.F., and Conrad, L.I. 1968. Studies on lanolin derivatives in shampoo systems. *Journal of the Society of Cosmetic Chemists*, 20(13):777-793.

Djuanda, A., Hamzah, M., Aisah, S. 2007. *Ilmu Penyakit Kulit dan Kelamin*. Jakarta: Fakultas Kedokteran Universitas Indonesia.

Hernani, Bunasor, T.K., Fitriati. 2010. Formula sabun transparan antijamur dengan bahan aktif ekstrak lengkuas (*Alpinia galanga* L. Swartz.). *Buletin Penelitian Tanaman Rempah dan Obat*, 21(2):192-205.

Suryani, A., Hambali, E., Kurniadewi, H. 2002. Kajian penggunaan lidah buaya (*Aloe vera*) dan bee pollen pada pembuatan sabun opaque, *Journal of Agroindustrial Technology*, 15(2):40-45.

Tranggono, R.I. dan Latifah, F. 2007. *Buku Pegangan Ilmu Pengetahuan Kosmetik*. Jakarta: PT. Gramedia Pustaka Utama.

Wasitaatmadja, S.M. 2007. *Ilmu Penyakit Kulit dan Kelamin*. Edisi kelima. Cetakan kedua. Jakarta: Fakultas Kedokteran Universitas Indonesia.

Wijana, S., Mustaniroh, S.A.,
Wahyuningrum, I. 2005.
Pemanfaatan minyak goreng
bekas untuk pembuatan sabun:
kajian lama penyabunan dan
konsentrasi dekstrin. *Jurnal*

Teknologi Pertanian, 6(3):193-
202.

Wijayakusuma, H. 2002. *Tumbuhan
Berkhasiat Obat Indonesia:
Rempah, Rimpang dan Umbi*.
Jakarta: Milenia Populer.

1. JFI (Sabun temugiring)

ORIGINALITY REPORT

16%

SIMILARITY INDEX

16%

INTERNET SOURCES

9%

PUBLICATIONS

5%

STUDENT PAPERS

PRIMARY SOURCES

1	repository.unipasby.ac.id Internet Source	4%
2	garuda.ristekbrin.go.id Internet Source	4%
3	core.ac.uk Internet Source	3%
4	repository.uhamka.ac.id Internet Source	3%
5	catatankimiadrd.blogspot.com Internet Source	3%

Exclude quotes On

Exclude matches < 35 words

Exclude bibliography On

**Uji Stabilitas Fisik Sediaan Sabun Padat
Ekstrak Rimpang Temugiring (*Curcuma heyneana* Valeton & Zijp)**

**Physical Stability Test of Solid Soap of Temugiring (*Curcuma heyneana*
Valeton & Zijp) Rhizomes Extract**

Iif Hanifa Nurrosyidah^{1*}, Milu Asri¹, Alfian Fachriddin Ma'ruf¹

¹Stikes Rumah Sakit Anwar Medika
Raya km 33 Jalan Bypass Krian, Jl. Parengan, Semawut, Balongbendo,
Kecamatan BalongBendo, Kabupaten Sidoarjo, Jawa Timur 61262, Indonesia

*Corresponding author email: iifnurrosyidah@yahoo.co.id

Received 28-5-2019

Accepted 11-12-2019

Available online 30-12-2019

ABSTRAK

Kulit memiliki peranan yang sangat vital bagi manusia. Kulit berfungsi sebagai barier utama melawan infeksi, paparan zat kimia dan sinar matahari, dan kontaminan fisik lainnya sehingga kotoran akan mudah menempel pada kulit. Oleh karena itu, sangat penting menjaga dan memelihara kebersihan kulit untuk kesehatan. Sabun padat mampu membersihkan kotoran pada kulit. Kelemahan sabun padat yang selama ini beredar di pasaran adalah relatif menyebabkan kulit kering. Ekstrak temugiring (*Curcuma heyneana* Valeton & Zijp) memiliki aktivitas sebagai antiradikal bebas dan mampu membantu menghaluskan kulit. Oleh karena itu dibutuhkan sebuah formulasi sabun padat yang mampu membersihkan, menghaluskan kulit, dan tidak menyebabkan kulit kering. Tujuan penelitian ini adalah melakukan studi formulasi sabun padat *opaque* dengan perbedaan konsentrasi ekstrak rimpang temugiring. Berdasarkan hasil penelitian diperoleh pH sabun padat ekstrak rimpang temu giring formula I,II, dan III sebesar 10. Nilai pH sediaan sabun memenuhi persyaratan sesuai literatur yaitu 9-11. Kadar air pada formula I, II, dan III sebesar berturut-turut 14; 14,55; dan 15%. Kadar air sediaan memenuhi persyaratan SNI yaitu tidak lebih dari 15%. Uji stabilitas busa sediaan sabun padat berkisar antara 73–95%. Uji organoleptis sabun padat untuk aroma, warna, dan tekstur serta efek melembabkan untuk formula I, II, dan III memiliki nilai tingkat kesukaan yang sama.

Kata kunci: *Curcuma heyneana* Valeton & Zijp, sabun padat.

ABSTRACT

*The skin has a vital role as the main barrier against infection, exposure to chemicals, sunlight, and other physical contaminants for humans. Therefore, it is important to maintain skin hygiene for overall health. Solid soaps can clean dirt on the skin but it relatively also causes dry skin. A solid soap formulation capable of cleansing, softening the skin, and not causing dry skin is needed. The aim of this research is studying opaque solid soap formulations with temugiring (*Curcuma heyneana* Valetton & Zijp) rhizomes extract as the active ingredient. The pH of temugiring extract solid soap in formula I, II, and III was 10, which met the requirement of standard soap (9-11). Their water content was 14, 14.55, and 15%, respectively, which was also met SNI requirements (no more than 15%). The foam stability of all solid soap formulas ranged from 73 - 95%. All formulas of solid soap showed the same preference level in the organoleptic test, including aroma, color, and texture, as well as their moisturizing effect.*

Key words: *Curcuma heyneana* Valetton & Zijp, solid soap.

Pendahuluan

Kulit memiliki peranan yang sangat vital bagi manusia. Fungsi kulit antara lain meliputi proteksi, absorpsi, ekskresi, persepsi, pengaturan suhu tubuh (termoregulasi), dan pembentukan vitamin D. Kulit juga berperan sebagai barier infeksi. Fungsi kulit sedemikian rupa sehingga kotoran akan mudah menempel pada kulit. Oleh karena itu, sangat penting menjaga dan memelihara kebersihan kulit untuk kesehatan (Djuanda *et al.*, 2007).

Bahan pembersihan kulit yang paling umum digunakan adalah air. Namun air saja tidak cukup mengangkat semua jenis kotoran. Pembersih dengan menambahkan surfaktan memiliki daya bersih kuat. Surfaktan adalah bahan-bahan yang memperbaiki daya pembersih air karena memperbesar daya pembasah kulit serta mencegah partikel-partikel kotoran melekat pada kulit dengan jalan mengemulsinya,

melarutkannya, dan mendispersikannya (Tranggono dan Latifah, 2007).

Sabun mandi merupakan senyawa natrium dengan asam lemak yang digunakan sebagai bahan pembersih tubuh, berbentuk padat, berbusa dengan atau tanpa penambahan zat lain, serta tidak menimbulkan iritasi pada kulit (SNI, 1994). Sabun padat dibedakan atas 3 jenis, yaitu sabun *opaque*, *translucent*, dan transparan. Sabun padat mampu membersihkan kotoran pada kulit. Salah satu parameter penting yang perlu diperhatikan dalam penentuan mutu sabun mandi adalah banyaknya busa yang dihasilkan. Busa mempunyai peranan penting dalam proses pembersihan kulit dan menghantarkan wangi dari sabun (Hernani *et al.*, 2010). Surfaktan diperlukan untuk meningkatkan kualitas busa pada sabun (Wijana *et al.*, 2005). Kelemahan sabun padat yang selama ini beredar di pasaran adalah relatif menyebabkan kulit kering akibat

kandungan surfaktannya. Oleh karena itu dibutuhkan sebuah formulasi sabun padat yang mampu membersihkan, menghaluskan kulit, dan tidak menyebabkan kulit kering.

Rimpang temugiring mengandung senyawa antara lain minyak atsiri, kurkumin, tanin, saponin, flavonoid, dan pati. Pada beberapa penelitian terbukti bahwa ekstrak temugiring memiliki efek perlindungan terhadap bahaya yang ditimbulkan oleh sinar UV. Berdasarkan penelitian yang telah dilakukan oleh Wijayakusuma (2002) dan Hernani *et al.* (2002) menyebutkan bahwa rimpang temugiring mempunyai aktivitas antioksidan yang cukup tinggi.

Secara tradisional rimpang temugiring mempunyai beberapa khasiat antara lain sebagai obat luka, obat cacing, obat sakit perut, obat pelangsing, memperbaiki warna kulit, obat untuk mengatasi perasaan tidak tenang atau cemas, jantung berdebar-debar, haid tidak teratur, obat rematik, menambah nafsu makan, meningkatkan stamina, menghaluskan kulit, obat jerawat, obat cacar air, dan obat batuk (Wijayakusuma, 2002). Berbagai merk

kosmetik tradisional telah menggunakan ekstrak daun temugiring seperti lulur mandi, masker wajah, dan *peeling*.

Pada penelitian ini, dibuat tiga formula sabun padat yang mengandung ekstrak rimpang temugiring dalam konsentrasi yang berbeda dan kombinasi minyak zaitun dan minyak kelapa yang diharapkan mampu menghasilkan sabun padat yang efektif untuk membersihkan kulit dan memberikan efek lembab pada kulit. Ekstrak rimpang temugiring diharapkan mampu memberikan efek lembut pada kulit.

Metode Penelitian

Alat dan Bahan

Alat yang digunakan pada pembuatan produk sabun padat adalah beker gelas, gelas ukur, erlenmeyer, mantel Jacket (baskom berisi air dingin), mixer (*hand blender*), alat cetak sabun, pH meter, timbangan analitik (Ohaus®), dan *hot plate*. Bahan yang digunakan pada pembuatan produk sabun padat adalah *cocounut oil*, *olive oil*, NaOH, rimpang temugiring, aqua demineralisata, dan cocoamid DEA. Formula produk sabun padat dapat dilihat pada Tabel 1.

Tabel 1. Formula sediaan sabun padat

Bahan	Jumlah bahan (%)		
	F1	F2	F3
Ekstrak Rimpang Temugiring	20	15	10
Minyak Kelapa	40	40	40
Minyak Zaitun	20	20	20
NaOH	9	9	9
Cocoamid DEA	10	10	10
Aqua Demineralisata	Ad 100 %	Ad 100 %	Ad 100 %

Jalannya Penelitian

Ekstrak rimpang temugiring dibuat dengan metode maserasi. Sebanyak 500 gram simplisia temugiring dihaluskan kemudian dimaserasi dengan pelarut etanol 96% selama tiga hari sambil diaduk. Filtrat yang diperoleh diuapkan dengan *rotary evaporator*. NaOH dilarutkan ke dalam akuades dan diaduk hingga larut dan diletakkan pada mantel jacket. Minyak nabati dicampur dengan cocamid DEA dan diaduk hingga berbusa menggunakan *hand blander*, kemudian larutan NaOH dicampur dengan campuran minyak dan diaduk sampai merata. Campuran ini kemudian ditambah ekstrak kental temugiring yang sudah dilarutkan terlebih dahulu, sehingga terbentuk masa sabun yang

selanjutnya dituang pada cetakan. Sabun padat yang sudah memadat kemudian dibiarkan selama satu minggu untuk kemudian dilakukan evaluasi sediaan sabun padat yang meliputi uji organoleptis (bau dan warna), pH sediaan, kadar air, dan uji stabilitas busa.

Hasil dan Pembahasan

Evaluasi sediaan sabun padat yang mengandung ekstrak rimpang temugiring pada penelitian ini dilakukan untuk mendapatkan sediaan sabun ekstrak temugiring dengan mutu yang baik. Uji yang dilakukan meliputi pemeriksaan mutu sabun mandi yaitu organoleptis, kadar air, stabilitas busa, dan pH yang ditunjukkan pada Tabel 2.

Tabel 2. Evaluasi sabun padat yang mengandung ekstrak rimpang temugiring

Formula	Kadar Air %	pH
F1	14,00	10
F2	14,55	10
F3	15,00	10

Kadar air menunjukkan banyaknya kandungan air yang terdapat dalam suatu bahan (Suryani *et al.*, 2002). Menurut SNI (1994), kadar air dalam sabun maksimum sebesar 15%. Sabun yang sudah didiamkan selama satu minggu dievaluasi stabilitas busanya, hasil percobaan yang sudah dilakukan diperoleh kadar pada F1 14,00%, pada F2 14,55%, dan pada F3 15,00%. Kadar air pada sabun padat sesuai dengan persyaratan SNI karena tidak lebih dari

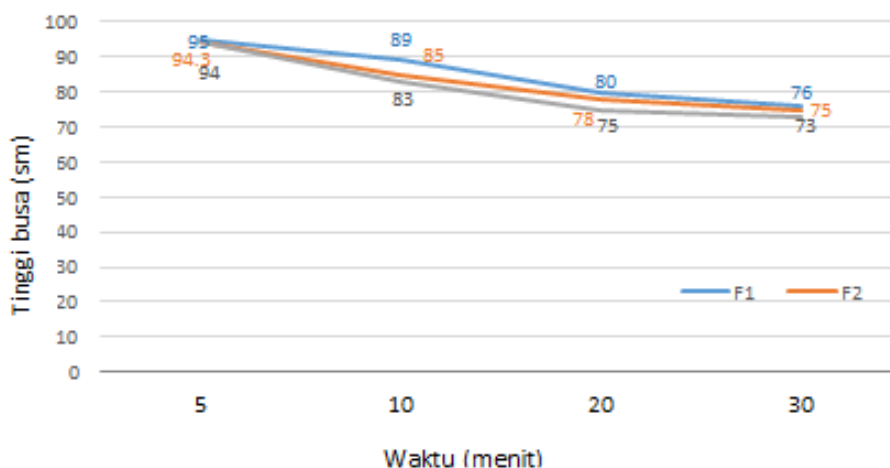
15%. Terdapat perbedaan kadar setelah sabun baru selesai dibuat dengan sabun yang didiamkan selama satu minggu. Sabun yang baru selesai dibuat setelah memadat dan diuji kadar air menghasilkan lebih dari 50%. Sehingga untuk memperoleh kadar air yang masuk rentang sediaan sabun hendaknya didiamkan minimal satu minggu untuk bisa digunakan.

Produk kosmetika terutama sabun memiliki karakteristik nilai pH.

Menurut Wasitaatmadja (2007), nilai pH yang sangat tinggi atau sangat rendah dapat menambah daya absorpsi kulit sehingga memungkinkan kulit teriritasi. Standar pH untuk sabun mandi berkisar antara 9-11 (Hernani *et al.*, 2010). Nilai pH sabun setelah didiamkan selama satu minggu diperoleh pH pada F1, F2, dan F3 adalah 10. pH sediaan sabun masuk rentang yang dipersyaratkan yaitu antara 9-11. Sedangkan pH sediaan sabun yang baru setelah dibuat menunjukkan pH 5 (asam).

Uji stabilitas busa bertujuan untuk mengetahui kestabilan busa yang dihasilkan oleh sabun padat, dengan penambahan cocamid DEA 10% sebagai surfaktan dan penstabil busa pada sabun. Menurut DeRagon *et al.* (1968)

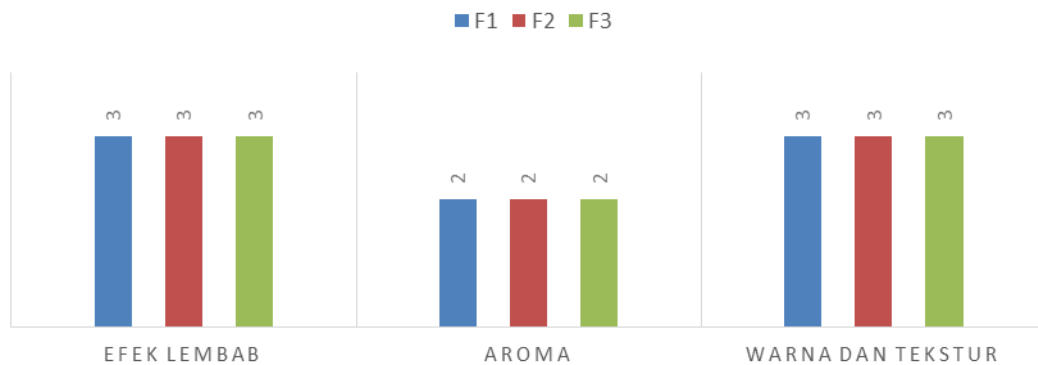
kriteria stabilitas busa yang baik yaitu, apabila dalam waktu 5 menit diperoleh kisaran stabilitas busa antara 60-70%. Pada percobaan ini dalam waktu 5 menit didapatkan kadar busa antara 94-95%, hal ini sudah memenuhi persyaratan. Parameter yang digunakan adalah dengan melihat tinggi busa sabun padat pada tabung reaksi dan diamati penurunan busa tiap 5, 10, 20, dan 30 menit. Hasil stabilitas busa tiap menit menunjukkan bahwa formula dengan penambahan cocamid DEA yang sama (10%) pada setiap formulasi yang mengandung perbedaan konsentrasi ekstrak temugiring dengan konsentrasi yang berbeda menunjukkan nilai rata-rata tinggi busa yang tidak berbeda pada semua formula.



Gambar 1. Grafik uji stabilitas busa sabun padat ekstrak rimpang temugiring.

Uji organoleptis sediaan sabun padat dilakukan berdasarkan kuisioner terhadap dua puluh responden berdasarkan tingkat kesukaan terhadap parameter efek lembab di kulit, warna

dan tekstur sabun, dan aroma sabun. Hasil uji dapat dilihat pada Gambar 2.



Gambar 2. Grafik uji organoleptis sabun padat ekstrak rimpang temugiring.

Simpulan

Berdasarkan hasil penelitian diperoleh kesimpulan bahwa pH sediaan sabun memenuhi persyaratan sesuai literatur yaitu 9-11. Kadar air sediaan memenuhi persyaratan SNI yaitu tidak lebih dari 15%. Uji stabilitas busa sediaan sabun padat berkisar antara 73–95% memenuhi persyaratan stabilitas busa pada sabun yaitu berkisar 60-70%. Uji organoleptis sabun padat formula I memiliki nilai tertinggi dari segi aroma, sedangkan untuk warna dan tekstur serta efek melembabkan, formula I, II, dan III memiliki nilai tingkat kesukaan yang sama.

Daftar Pustaka

- SNI 06-3532-1994. 1994. Sabun mandi. Badan Standardisasi Nasional.
- DeRagon, S.A., Daley, P.M., Maso, H.F., and Conrad, L.I. 1968. Studies on lanolin derivatives in shampoo systems. *Journal of the Society of Cosmetic Chemists*, 20(13):777-793.
- Djuanda, A., Hamzah, M., Aisah, S. 2007. *Ilmu Penyakit Kulit dan Kelamin*. Jakarta: Fakultas Kedokteran Universitas Indonesia.
- Hernani, Bunasor, T.K., Fitriati. 2010. Formula sabun transparan antijamur dengan bahan aktif ekstrak lengkuas (*Alpinia galanga* L. Swartz.). *Buletin Penelitian Tanaman Rempah dan Obat*, 21(2):192-205.
- Suryani, A., Hambali, E., Kurniadewi, H. 2002. Kajian penggunaan lidah buaya (*Aloe vera*) dan bee pollen pada pembuatan sabun opaque, *Journal of Agroindustrial Technology*, 15(2):40-45.
- Tranggono, R.I. dan Latifah, F. 2007. *Buku Pegangan Ilmu Pengetahuan Kosmetik*. Jakarta: PT. Gramedia Pustaka Utama.
- Wasitaatmadja, S.M. 2007. *Ilmu Penyakit Kulit dan Kelamin*. Edisi kelima. Cetakan kedua. Jakarta: Fakultas Kedokteran Universitas Indonesia.

Wijana, S., Mustaniroh, S.A.,
Wahyuningrum, I. 2005.
Pemanfaatan minyak goreng
bekas untuk pembuatan sabun:
kajian lama penyabunan dan
konsentrasi dekstrin. *Jurnal*

Teknologi Pertanian, 6(3):193-
202.

Wijayakusuma, H. 2002. *Tumbuhan
Berkhasiat Obat Indonesia:
Rempah, Rimpang dan Umbi*.
Jakarta: Milenia Populer.